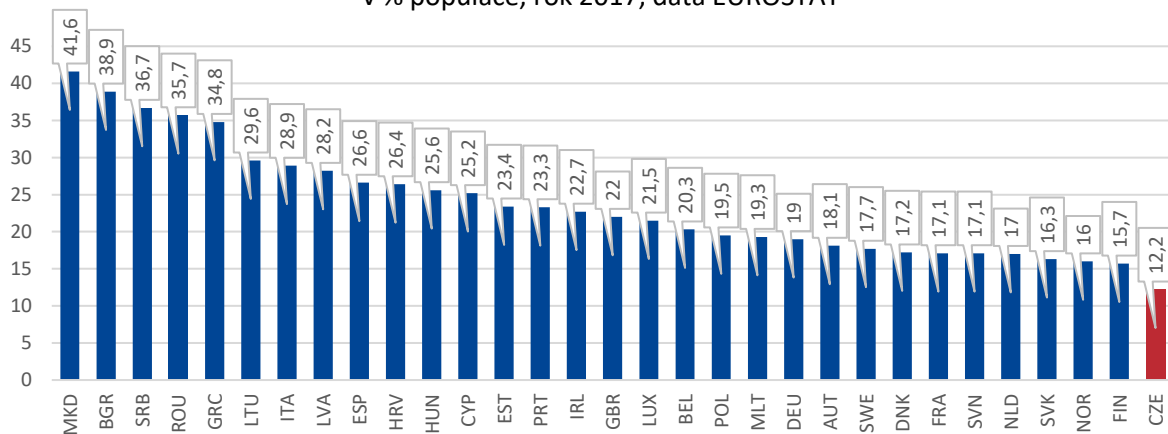


Sociální začleňování a boj proti chudobě

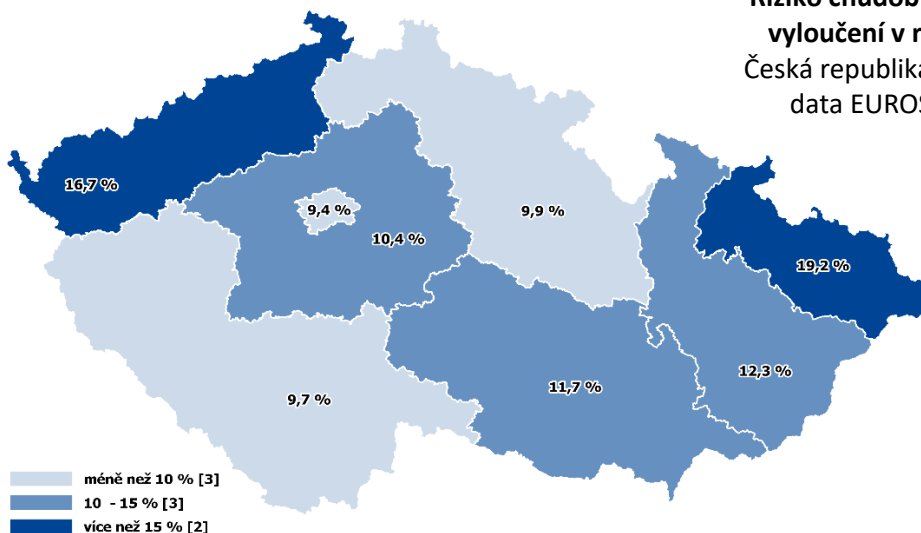
Chudoba je nejčastěji definována ve vazbě na příjem jednotlivce nebo domácnosti (je-li pod určitým podílem střední národní hodnoty, obvykle 60 % mediánu příjmů). Evropská unie přijala¹ Strategii Evropa 2020, ve které pro tento rok deklarovala (mimo jiné) záměr snížit počet osob v riziku chudoby a sociálního vyloučení oproti roku 2008 o 20 milionů osob². Na plnění tohoto cíle se Česká republika rozhodla³ přispět snížením osob v riziku chudoby a sociálního vyloučení o 100 tisíc osob.

Riziko chudoby a sociálního vyloučení
v % populace, rok 2017, data EUROSTAT



ČR dlouhodobě patří k zemím s nejmenší mírou rizika chudoby a sociálního vyloučení, v roce 2017 se jednalo o 12,2 % obyvatelstva⁴. Velmi nízké hodnoty v rámci evropských regionů vykazuje i Praha, kde bylo v roce 2017 třetí nejmenší riziko chudoby a sociálního vyloučení z 217 sledovaných regionů.

Riziko chudoby a sociálního vyloučení v regionech EU
Česká republika, % populace,
data EUROSTAT 2017



¹ https://www.vlada.cz/assets/evropske-zalezitosti/evropske-politiky/strategie-evropa-2020/Evropa_2020_cz_Sdeleni_EK.pdf

² Pravidelné hodnocení a dílčí cíle evropských zemí viz https://ec.europa.eu/eurostat/tgm/table.do?tab=table&init=1&plugin=1&language=en&pcode=t2020_50

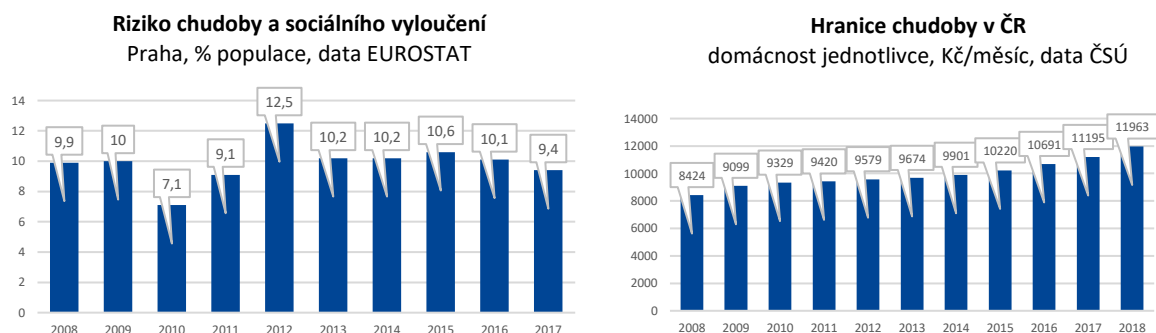
³ Usnesení vlády ČR č. 24 ze dne 8. 1. 2014.

⁴ I v roce 2008 měla ČR v rámci Evropy jedno z nejmenších rizik chudoby a sociálního vyloučení (15,3 %)

Souhrnný indikátor o ohrožení chudobou nebo sociálním vyloučením se skládá ze tří samostatně sledovaných položek:

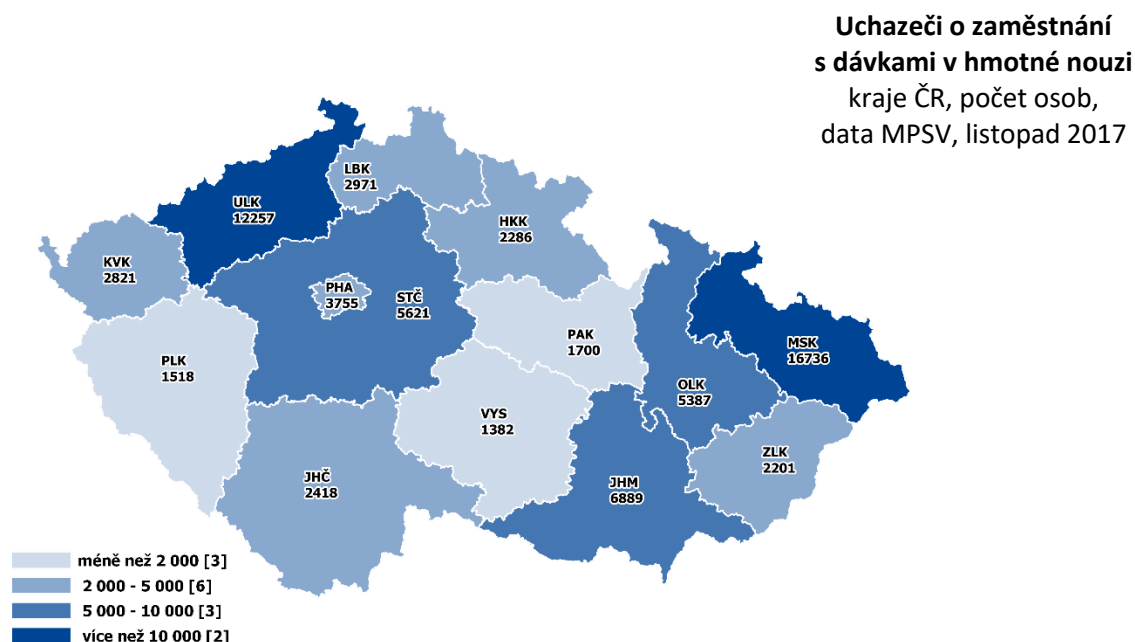
- Ohrožení příjmovou chudobou
- Materiální deprivace
- Nízká pracovní intenzita

Hranice příjmové chudoby průběžně stoupá, v roce 2018 činila tato hranice pro domácnost jednotlivce 11 963 Kč/měsíc. Jiné hodnoty platí pro domácnosti, kde žije více osob.



Materiální deprivace znamená, že domácnost si z finančních důvodů nemůže dovolit 4 nebo více položek z devíti sledovaných (například týdenní dovolenou, jíst maso obden atp.). Těchto domácností bylo podle výzkumu ČSÚ v roce 2018 jen 2,8 %.

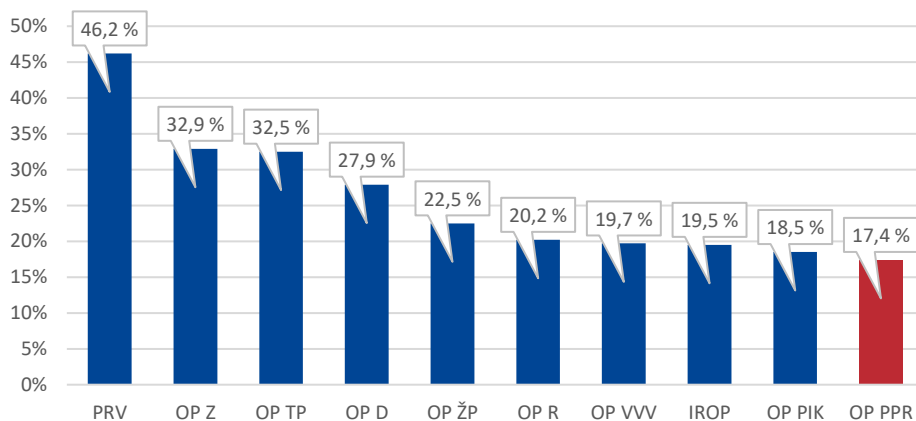
Osoby s nízkou pracovní intenzitou jsou obvykle dlouhodobě nezaměstnané osoby, které již nepobírají podporu v nezaměstnanosti, nemají s vysokou mírou pravděpodobnosti žádný další vedlejší příjem a vzniká jim tak možnost obdržení dávek v hmotné nouzi. V listopadu 2017 bylo v celé ČR 67 942 osob uchazečů o zaměstnání pobírajících dávky v hmotné nouzi, z toho v Praze 3755 osob⁵.



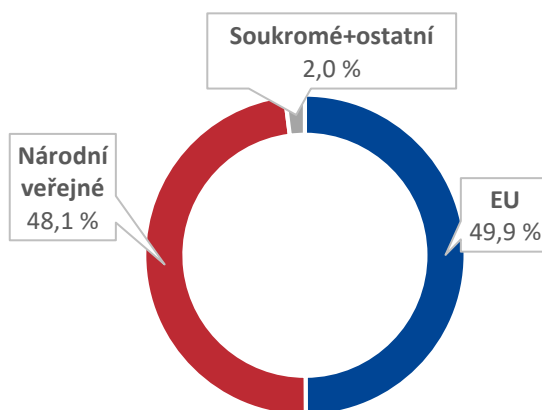
⁵ https://www.mpsv.cz/files/clanky/33525/Zprava_o_plneni_opatreni_Strategie_socialniho_zaclenovani_2014-2020_za_rok_2017.pdf

Na sociální začleňování a boj proti chudobě se zaměřil i Operační program „Praha – pól růstu“ spolufinancovaný z fondů EU. Tento program zaostává mezi ostatními v míře čerpání finančních prostředků. Dosud bylo zveřejněno 45 výzev k předkládání projektů⁶. Výzvy jsou vypisovány v rámci jedné z pěti prioritních os, na podporu sociálního začleňování a boj proti chudobě jsou zaměřeny projekty z výzev prioritní osy 3 (PO 3). Ke dni 1. 4. 2019 bylo v rámci PO 3 schváleno 183 projektů⁷ s celkovými způsobilými výdaji ve výši přes 904 milionů Kč. Z těchto výdajů hradí EU obvykle 50 %, soukromé zdroje se na způsobilých výdajích podílí jen malou částí. V předkládání projektů v PO 3 byly nejvíce úspěšné spolky, nejvíce projektů se týká zřízení a provozu komunitních center.

**Stav finančních prostředků v žádostech
o průběžnou platbu odeslané EK
v % hlavní alokace ke dni 28. 2. 2019**



**Zdroje financování způsobilých výdajů projektů
na podporu sociálního začleňování a boj proti chudobě
v Praze z OP PPR ke dni 1. 4. 2019**



⁶ Ke dni 28.2.2019 podle <https://www.dotaceeu.cz/cs/Statistiky-a-analyzy/Cerpani-v-obdobi-2014-2020>

⁷ Stav PP 30 a vyšší podle IS MS 2014+ Ministerstva pro místní rozvoj