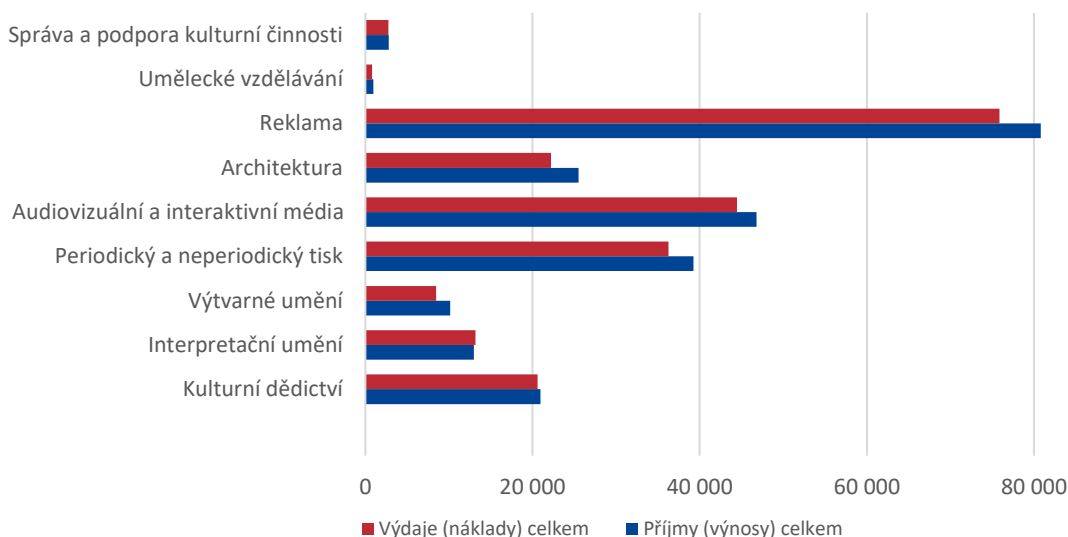


## Peněžní prostředky vynakládané na kulturu Ministerstvem kultury

V rámci dohody mezi Ministerstvem kultury (MK) resp. NIPOS<sup>1</sup> a ČSÚ a v návaznosti na projekt EU, jehož cílem bylo jednotné vymezení sektoru kultury, se pravidelně od roku 2010 sestavuje satelitní účet kultury. Ten rozděluje kulturu do několika oblastí, které lze částečně vzájemně porovnávat.

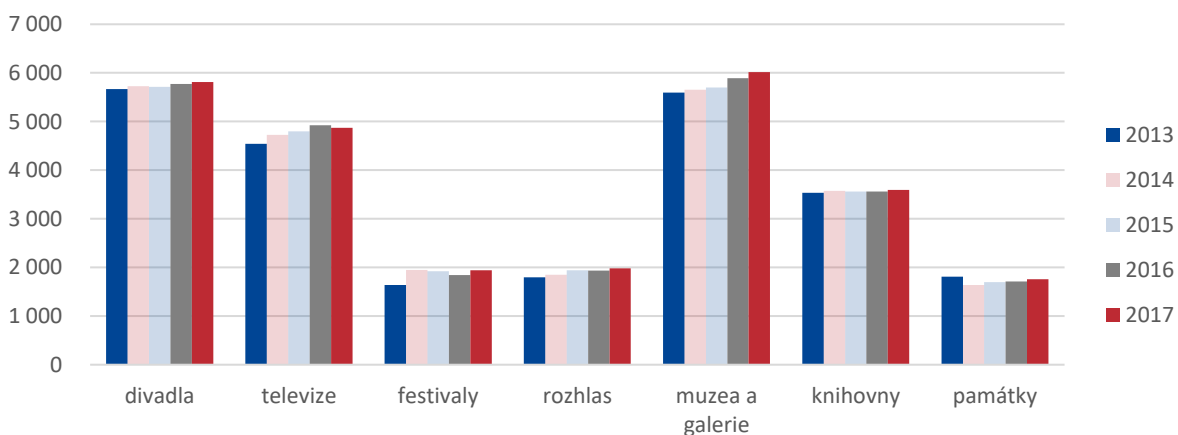
Příjmy a výdaje kulturních institucí v roce 2017 podle oblastí v mil. Kč



Zdroj: <https://www.czso.cz/csu/czso/vysledky-uctu-kultury-2017>.

V roce 2017 činil počet osob v sektoru kultury 84 622 zaměstnanců (přepočtený stav) a dále okolo 11,4 tisíce dobrovolníků bez nároků na odměnu. Průměrná hrubá měsíční mzda dosáhla v tomto roce částky 27 643 korun, což je o 12,7 % méně než v celé ekonomice.

Počty zaměstnanců ve vybraných odvětvích kultury

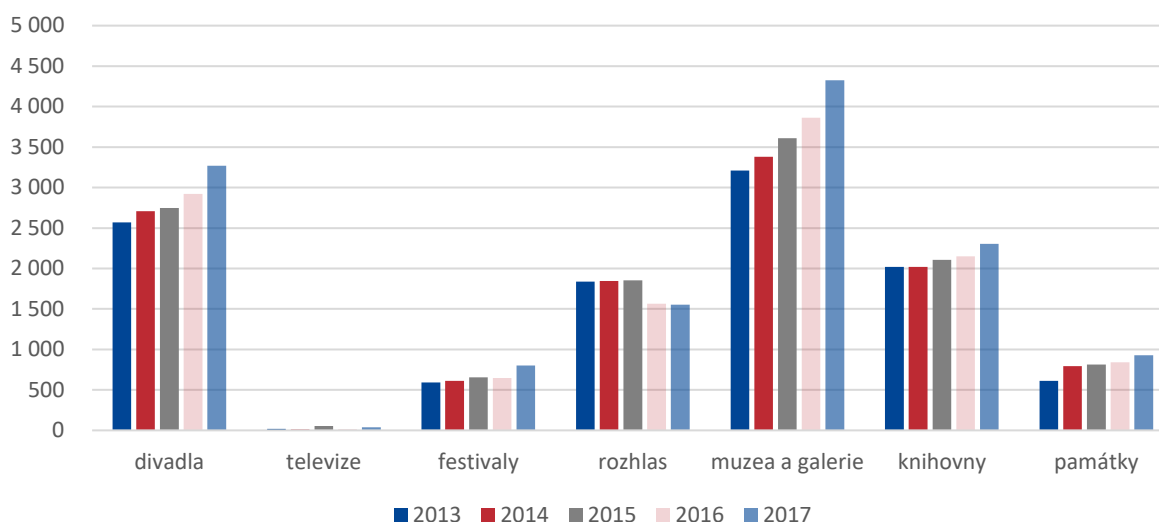


Zdroj: <https://www.czso.cz/csu/czso/statisticka-rocenka-ceske-republiky-2018>.

<sup>1</sup> Národní informační a poradenské středisko pro kulturu.

V souladu s dostupnými mezinárodními dokumenty (EUROSTAT, UNESCO, OECD) rozlišujeme devět kulturních oblastí či odvětví „O 11 – O 19“ (s uvedením CZ-NACE). Tyto oblasti či odvětví jsou financovány jak z veřejného nebo soukromého sektoru, tak i z mezinárodních zdrojů. Největší část zdrojů sloužících k financování kultury pochází z podnikatelské oblasti. V roce 2017 to bylo 63,2 % z celkové částky přesahující 252,2 miliardy korun, dále následovaly domácnosti s 19,7 % a veřejné rozpočty s 14,2 %. Veřejný sektor má rozhodující podíl na financování oblasti kulturního dědictví (59,5 % v roce 2017), soukromý nejvíce investuje do reklamy.

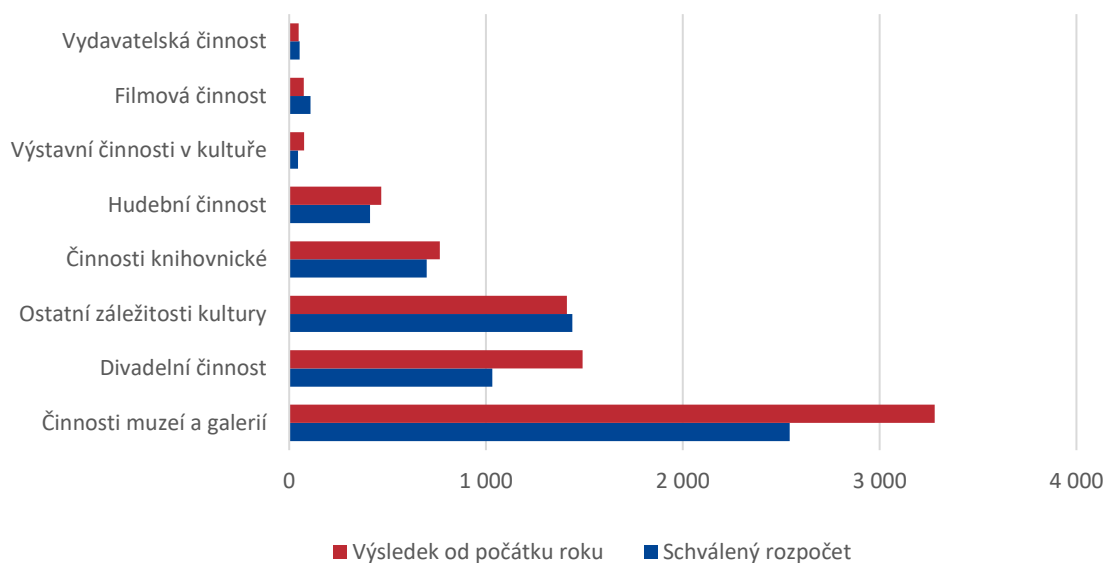
Příspěvky, dotace a granty na vybraná odvětví kultury v mil. Kč



Zdroj: CSU, Statistická ročenka 2018.

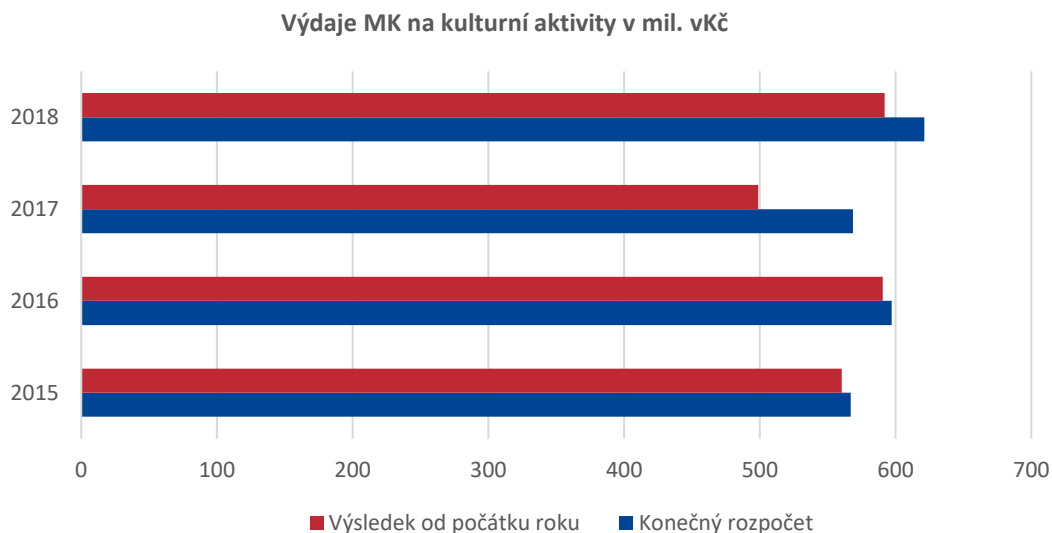
Z hlediska odvětvového členění výdajů vynaložilo MK v roce 2018 na pododíl kultury nejvíce finančních prostředků na činnost muzeí a galerií, a to 43,09 % z celkových 7,61 miliardy korun.

Výdaje MK v 2018 na kulturu v odvětvovém členění v mil. Kč



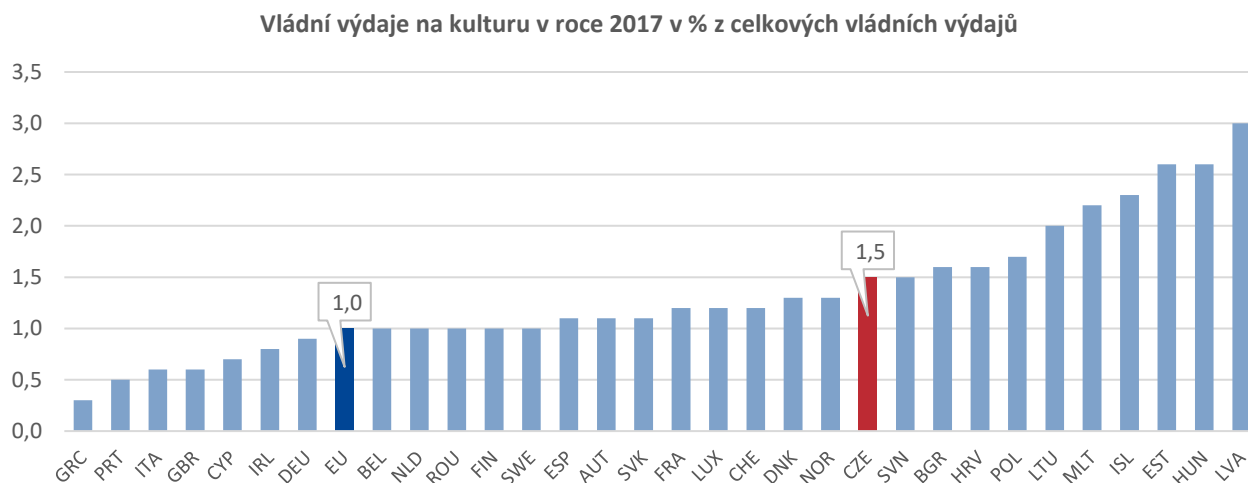
Zdroj: Monitor.

V rámci kontrolní akce č. 18/19 zkontroloval NKÚ peněžní prostředky vynaložené MK na kulturní aktivity. Tento ukazatel je jedním ze závazných specifických ukazatelů a v roce 2018 dosáhly výdaje v něm zahrnuté 592 milionů korun.



**Zdroj:** Monitor.

Při porovnání vládních výdajů na kulturu s evropskými zeměmi se Česká republika pohybuje s 1,5 % na 10. místě z 31 zemí.



**Zdroj:** Eurostat.

Vizualizaci počtu divadel a počtu muzeí vč. galerií v jednotlivých krajích ČR naleznete [zde](#).