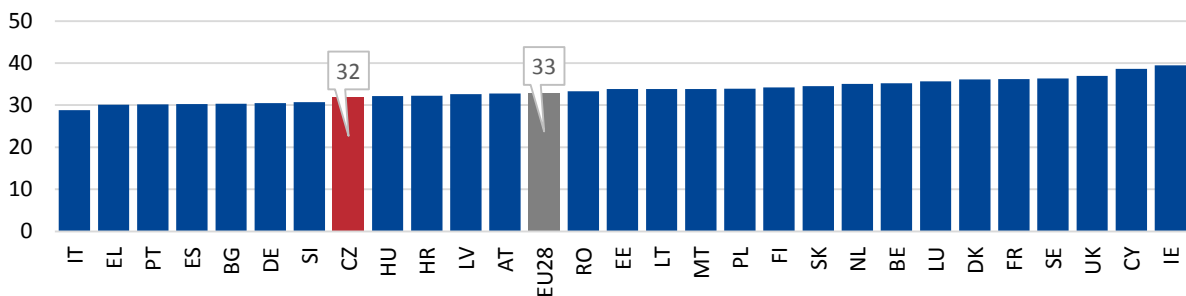


Doplňující informace k tématu podpory dětí a mládeže

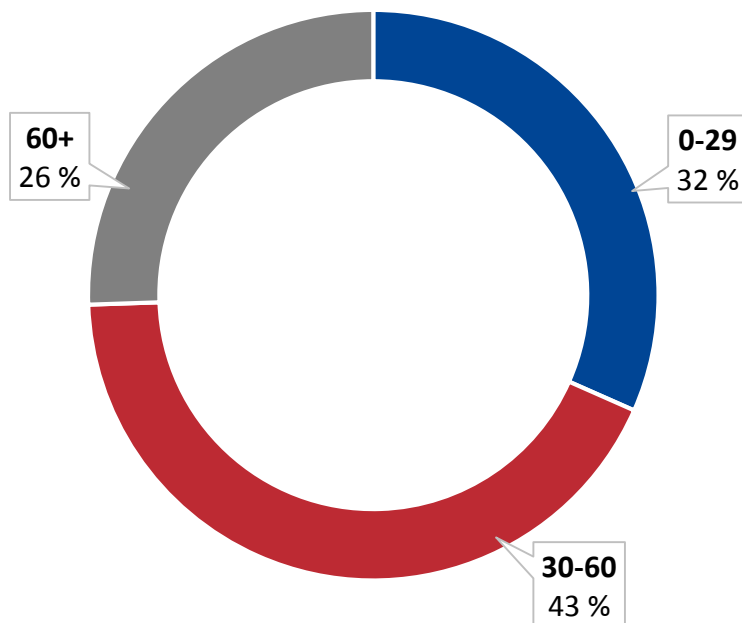
Dle statistiky Eurostatu pro rok 2016 je podíl dětí a mládeže v ČR 32 % z celkové populace. ČR se tak umístila na pomyslném 21. místě ze všech zemí EU 28. Jde o 1 623 716 dětí do 15 let (15 %) a 1 738 629 mládeže ve věku od 15 – 29 (16 %). Pro zajímavost lze uvést i příklady zemí mimo Evropskou unii, kde je tento poměr daleko vyšší. Například na Islandu tvoří procentuální podíl dětí a mládeže z celkové populace 41,5 %, v Turecku tvoří 48,3 %.

Graf č. 1: Procentuální podíl dětí a mládeže na celkové populaci země v roce 2016



Zdroj: Data Eurostat, přepočít NKÚ

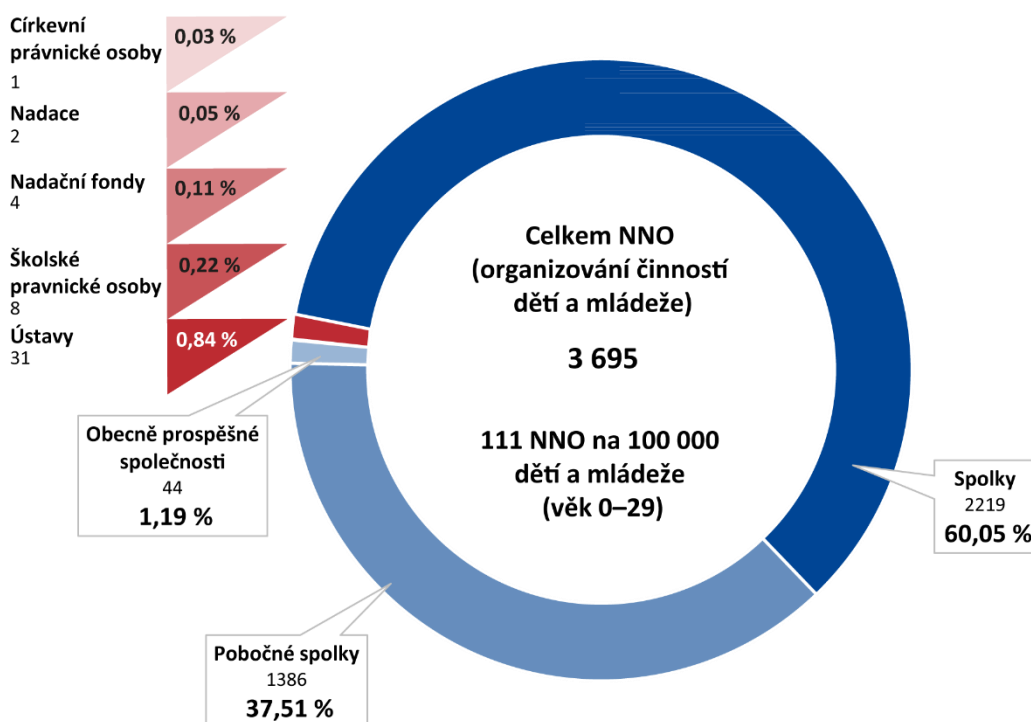
Graf č. 2: Věková struktura obyvatelstva ČR (31.12 2016)



Zdroj: ČSÚ (veřejná databáze)

Podle dat z IS ARES působí v České republice v oblasti organizace činností dětí a mládeže celkem 3 695 nestátních neziskových organizací (dále jen NNO)¹. Vztaheno k výše zmíněným datům z ČSÚ o počtu obyvatel za rok 2016, to odpovídá cca 111 NNO na 100 000 obyvatel z kategorie dětí a mládeže². Nejčastější právní formou těchto organizací jsou spolky, které tvoří cca 60 % NNO v této oblasti.

Graf č. 3: Struktura NNO (oblast organizování činností dětí a mládeže) v ČR (aktuální k 1.2 2018)



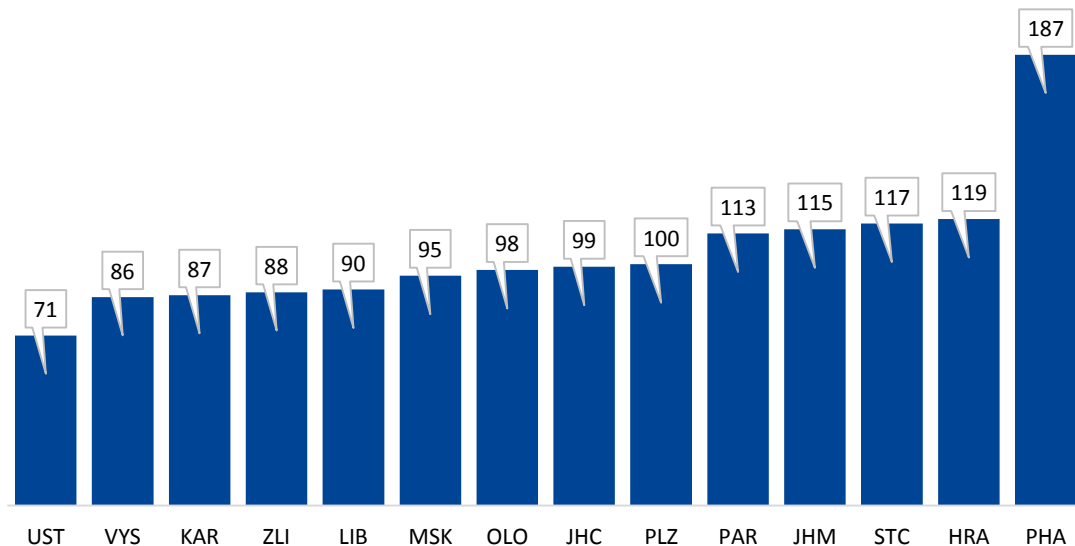
Zdroj: ARES (MF – generováno (1.2 2018))

¹ Do výběru byly zahrnuty všechny spolky, pobočné spolky, obecně prospěšné společnosti, nadace, nadační fondy, ústavy, školské právnické osoby, církevní právnické osoby, které jsou zařazeny v rámci klasifikace ekonomických činností (CZ-NACE) organizování činnosti dětí a mládeže (kód 94991).

² Věková kategorie 0 – 29 let.

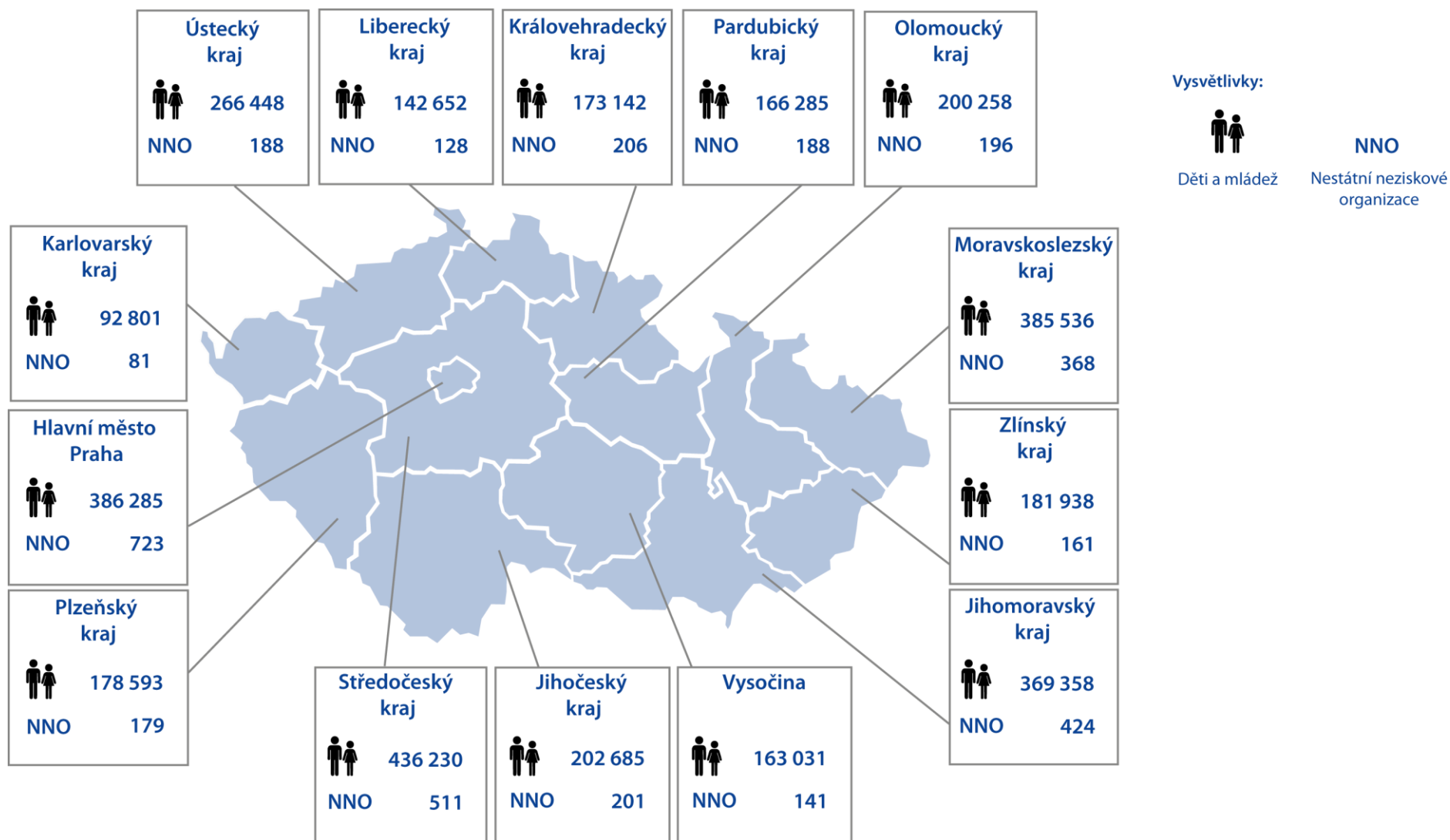
V krajském srovnání při obdobném přepočtu je největší počet NNO registrován v hlavním městě Praze a naopak nejméně jich je v Ústeckém kraji.

Graf č. 4: počet NNO (organizace činností dětí a mládeže) přepočet na 100 000 dětí a mládeže (věk 0-29) dle krajů



Zdroj: ČSÚ (veřejná databáze – počet obyvatel kraje v dané věkové kategorii 0 – 29), ARES (generováno 1.2 2018)

Obrázek č. 1: Celkový počet NNO (CZ-NACE: 94991, podíl a celkový počet dětí a mládeže (věk 0 – 29) v roce 2016, rozděleno dle krajů



Zdroj: data ČSÚ, vypracování NKÚ